

СРЕДНИЕ ПОТРЕБИТЕЛЬСКИЕ ЦЕНЫ И ИХ ИЗМЕНЕНИЕ

с 1 по 7 ноября 2022 г.



Продовольственные товары

Наибольший рост


Огурцы свежие, кг
 **133,68** ₹ **8,8%** ▲


Помидоры свежие, кг
 **129,35** ₹ **6,8%** ▲

Бананы, кг
 **93,05** ₹ **4,9%** ▲

Наибольшее снижение

Мука пшеничная, кг
 **58,97** ₹ **4,4%** ▼


Чай черный байховый, кг
 **1 207,18** ₹ **3,8%** ▼


Колбаса полукопченая и варено-копченая, кг
 **608,38** ₹ **2,9%** ▼




Непродовольственные товары

Наибольший рост


Электропылесос напольный, шт.
 **10 518,53** ₹ **1,9%** ▲


Ренгалин, 10 таблеток
 **146,99** ₹ **0,9%** ▲

Комбинированные анальгетики, 10 таблеток
 **149,86** ₹ **0,6%** ▲

Наибольшее снижение

Смартфон, шт.
 **14 231,41** ₹ **4,4%** ▼

Левомеколь, мазь, 40 г
 **209,47** ₹ **2,5%** ▼

Аллохол, 50 таблеток
 **80,05** ₹ **2,4%** ▼